

CONSEJO NACIONAL DE SEGURIDAD SOCIAL



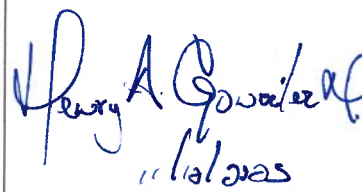
Dirección De Planificación Y Desarrollo

Aprobación Documental

NOMBRE DEL DOCUMENTO:

INFOGRAFIA: OCTUBRE 2025

Las Informaciones contenidas en el siguiente documento son de carácter oficial, elaboradas y actualizadas mensualmente por la Dirección de Planificación y Desarrollo de la Gerencia General del Consejo Nacional de Seguridad Social. Los informes estadísticos del Sistema Dominicano de Seguridad Social (SDSS) son actualizados y publicados con 30 días posteriores a la generación de las informaciones estadísticas, ya que CNSS no genera datos, solo, las compila, procesa, tabula y analiza; por lo tanto, depende de los informes y las publicaciones de las instituciones generadoras.

RESPONSABLE	UNIDAD / CARGO	FIRMA Y FECHA
ELABORADO	División de Estadística	
REVISADO	Lic. Daniel Duran Departamento de Formulación, Monitoreo y Evaluación de Planes, Programas y Proyectos	 11 / 12 / 2025
AUTORIZADO:	Ing. Henry González Director de Planificación y Desarrollo	 11/12/2025

CONSEJO NACIONAL DE SEGURIDAD SOCIAL (CNSS)

INFOGRAFÍA ESTADÍSTICA SDSS

OCTUBRE 2025

Seguro Familiar de Salud (SFS)

97.4%

% Afiliado SFS de la Población Nacional

10,615,134
Afiliación SFS

2,605,460
Afiliación SRL

5,536,809
Afiliados SVDS

2,281,237
Cotizantes SVDS

41.2%
Densidad de Cotizantes SVDS

% de la Población Afiliada al SFS por Sexo.
Octubre 2025

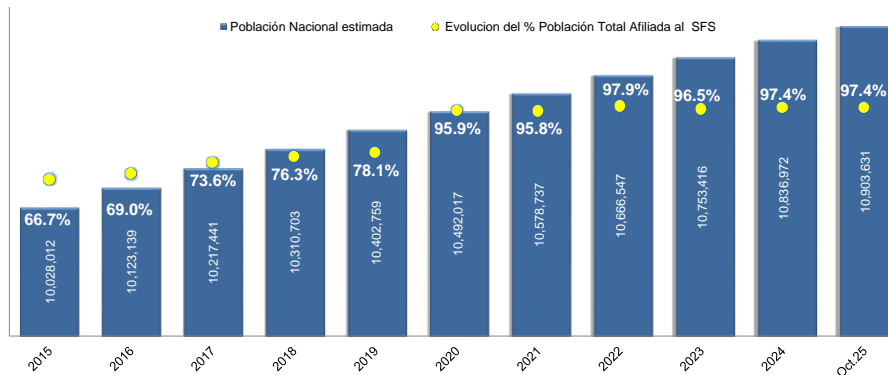
49.7%



50.3%

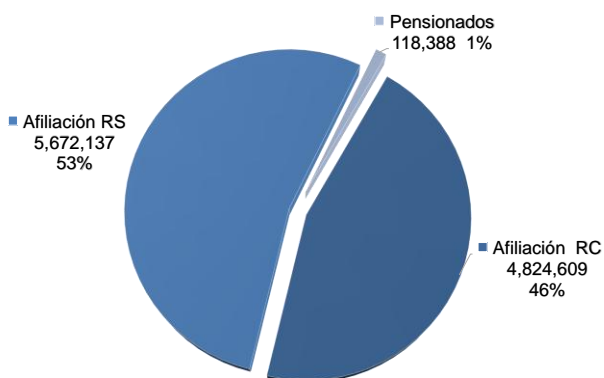


Evolución de Afiliación del SFS a la Población Nacional



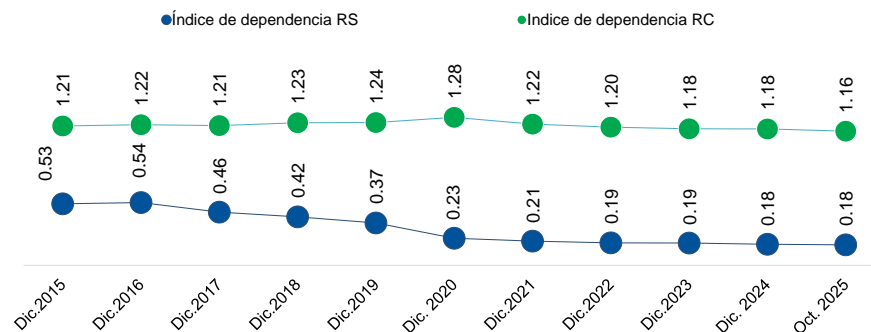
Fuente: Estimaciones y Proyecciones de población por la Oficina Nacional de Estadísticas (ONE), una vez la ONE actualice sus proyecciones estos datos serán ajustados. Superintendencia de Salud y Riesgos Laborables (SISALRIL).

Afiliación del SFS por Régimen de Financiamiento.
Octubre 2025



FUENTE: SISALRIL

Índice de Dependencia por Régimen de Financiamiento al SFS

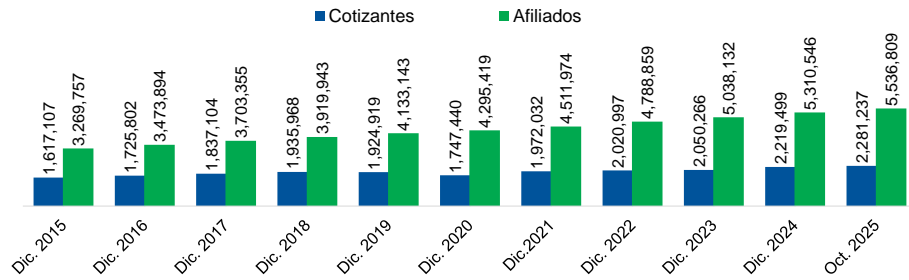


Fuente: SISALRIL/CNSS

Índice de Dependencia. Cantidad de Dependientes por cada titular.

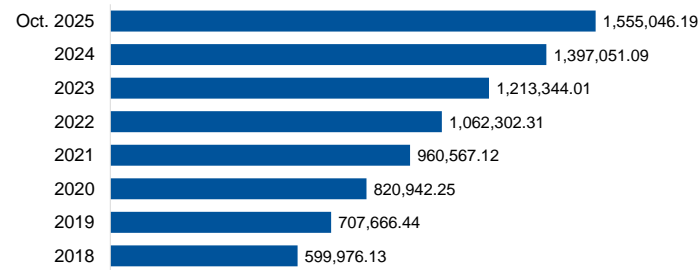
Seguro de Vejez Discapacidad y Supervivencia (SVDS)

Evolución Histórica de Afiliados y Cotizantes del SVDS



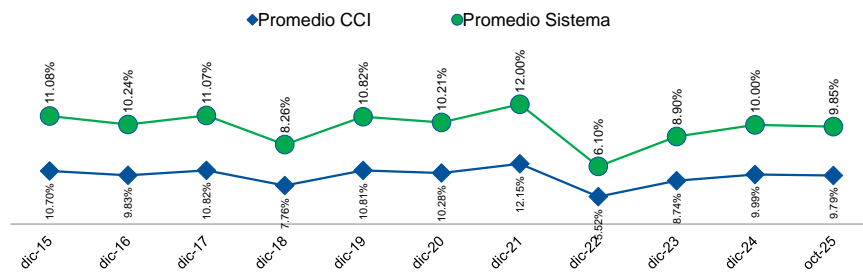
Fuente: SIPEN

Evolución del Patrimonio de los Fondos de pensiones por año (Millones RD\$)



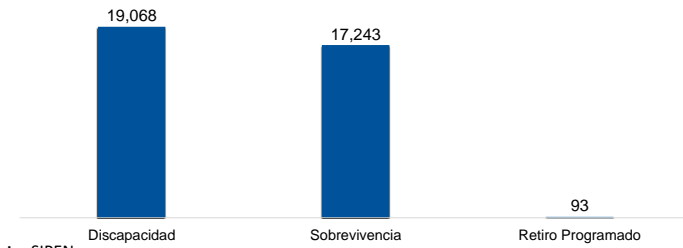
Fuente: SIPEN

Rentabilidad Nominal Promedio de los Fondos de Pensiones



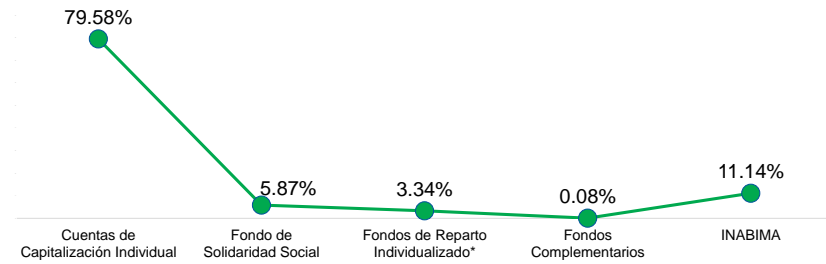
Fuente: SIPEN

Cantidad de Pensiones por Tipo de Beneficios del SVDS
Octubre 2025



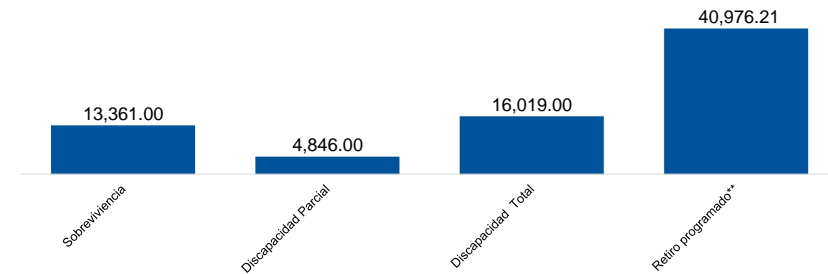
Fuente: SIPEN

% de la Composición del Patrimonio de Fondos de Pensiones SVDS
Octubre 2025



Fuente: SIPEN

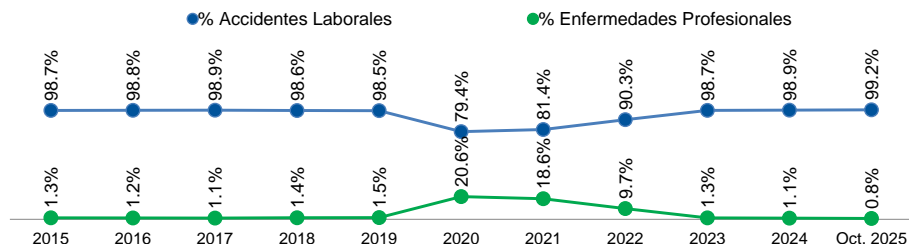
Monto de Pensión Promedio del Sistema SVDS por Tipo de Beneficio
Octubre 2025



Fuente: SIPEN

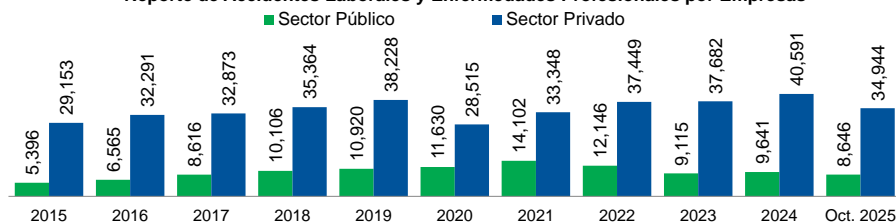
Seguro de Riesgos Laborales (SRL)

Reporte de Accidentes Laborales y Enfermedades Profesionales




Fuente: IDOPPRIL

Reporte de Accidentes Laborales y Enfermedades Profesionales por Empresas



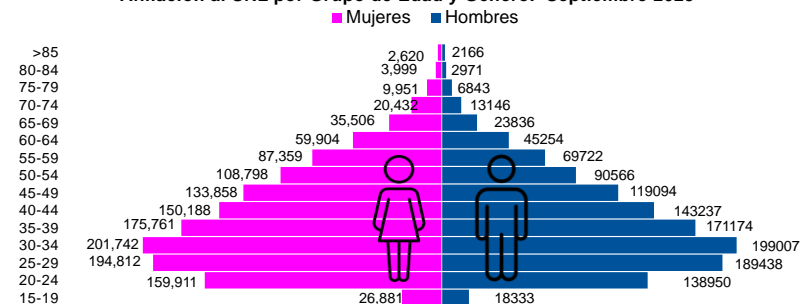
Fuente: IDOPPRIL

Total de Empresas Registradas al SDSS por Tipos. Septiembre 2025



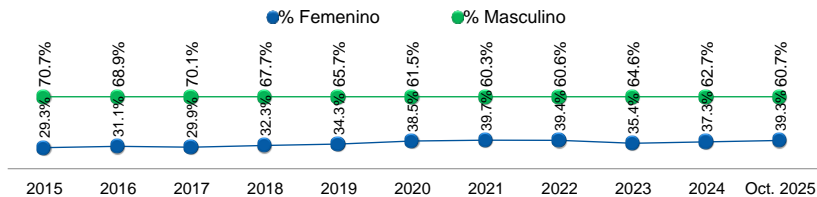
Fuente: SISALRIL

Afiliación al SRL por Grupo de Edad y Género. Septiembre 2025



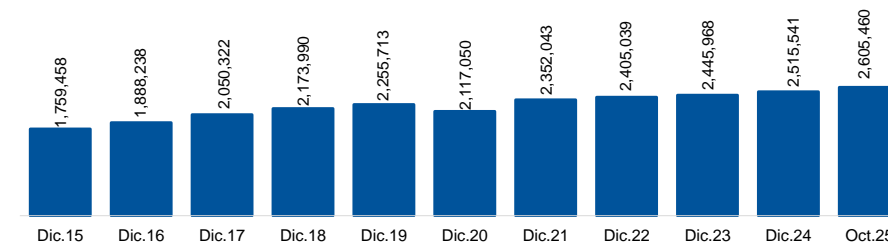
Fuente: SISALRIL

Reporte de Accidentes Laborales y Enfermedades Profesionales por Sexo



Fuente: IDOPPRIL

Total de Afiliados Registrados al Seguro de Riesgos Laborales



Fuente: SISALRIL