

CONSEJO NACIONAL DE SEGURIDAD SOCIAL

Dirección De Planificación Y Desarrollo

Aprobación Documental

NOMBRE DEL DOCUMENTO:

INFOGRAFIA: JULIO 2025

Las Informaciones contenidas en el siguiente documento son de carácter oficial, elaboradas y actualizadas mensualmente por la Dirección de Planificación y Desarrollo de la Gerencia General del Consejo Nacional de Seguridad Social. Los informes estadísticos del Sistema Dominicano de Seguridad Social (SDSS) son actualizados y publicados con 30 días posteriores a la generación de las informaciones estadísticas, ya que CNSS no genera datos, solo, las compila, procesa, tabula y analiza; por lo tanto, depende de los informes y las publicaciones de las instituciones generadoras.

	NOMBRE
ELABORADO:	División de Estudios Tecnicos y Estadísticos
REVISADO	Departamento de Formulación, Monitoreo y Evaluación de Planes, Programas y Proyectos
AUTORIZADO:	<div> Perla Lara Directora (interina) de Planificación y Desarrollo</div> <div></div>

CONSEJO NACIONAL DE SEGURIDAD SOCIAL (CNSS)

INFOGRAFÍA ESTADISTICA SDSS

Julio 2025

Seguro Familiar de Salud (SFS)

96.9%
% Afiliado SFS de la Población Nacional

10,539,174
Afiliación SFS

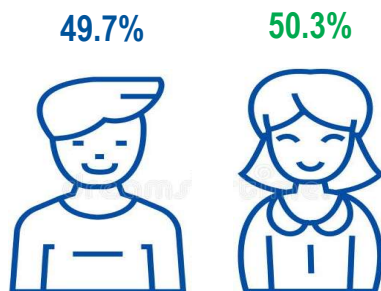
2,557,308
Afiliación SRL

5,440,000
Afiliados SVDS

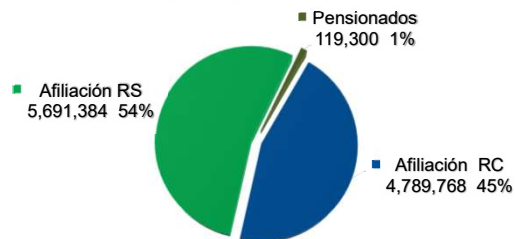
RD\$ 1,683.22
Cápita SFS RC

RD\$321.97
Cápita SFS RS

% de la Población Afiliada al SFS por Sexo

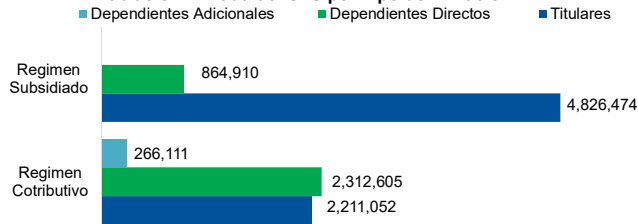


Afiliación del SFS por Régimen de Financiamiento



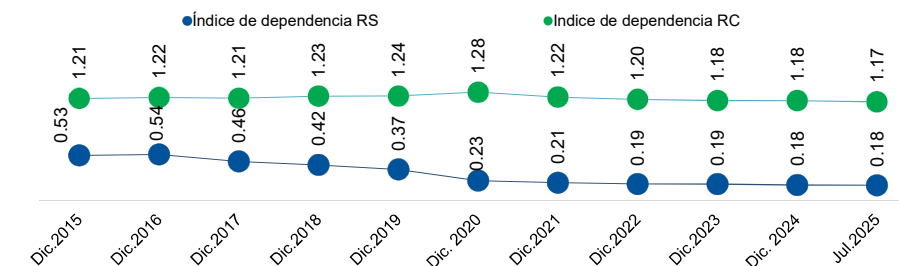
FUENTE: SISALRIL

Población Afiliada del SFS por Tipo de Afiliación



FUENTE: SISALRIL

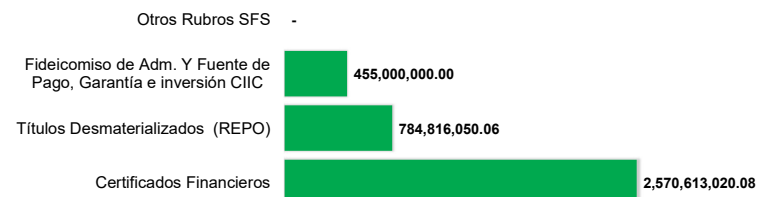
Índice de Dependencia por Régimen de Financiamiento al SFS



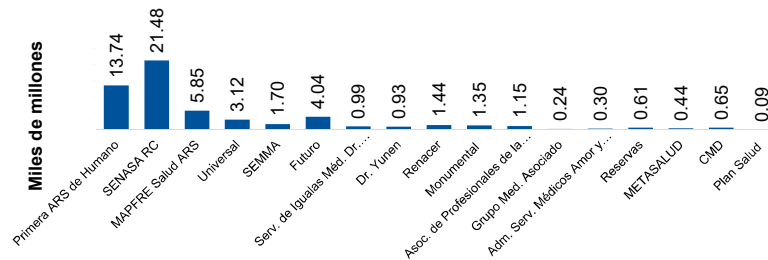
Fuente: SISALRIL/CNSS

Índice de Dependencia. Cantidad de Dependientes por cada titular.

Distribución de las Inversiones de la Cuenta Cuidado de la Salud por Instrumento



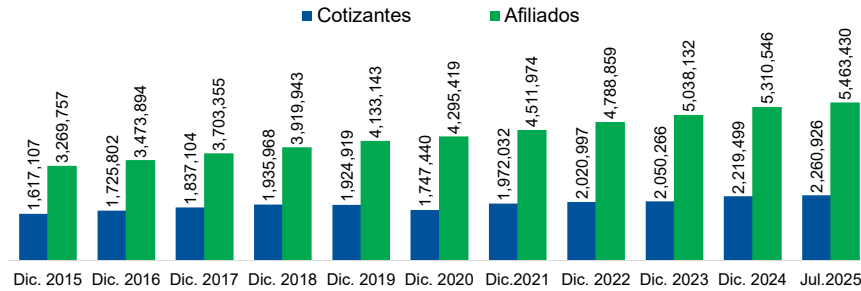
Dispersión a las Administradora de Riesgos de Salud (ARS)



Fuente: TSS

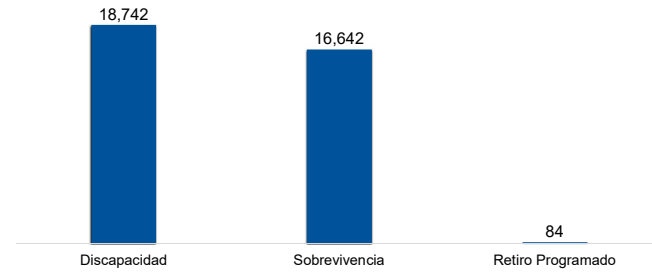
Seguro de Vejez Discapacidad y Supervivencia (SVDS)

Evolución Histórica de Afiliados y Cotizantes del SVDS



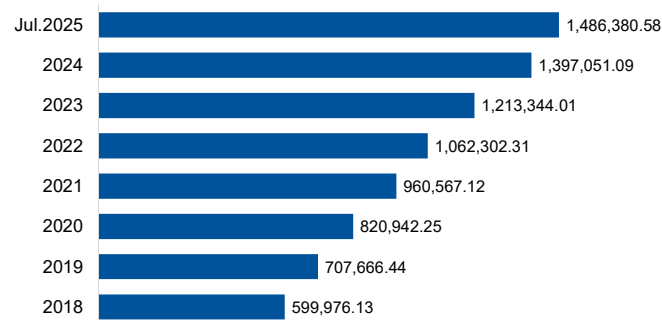
Fuente: SIPEN

Cantidad de Pensiones por Tipo de Beneficios del SVDS



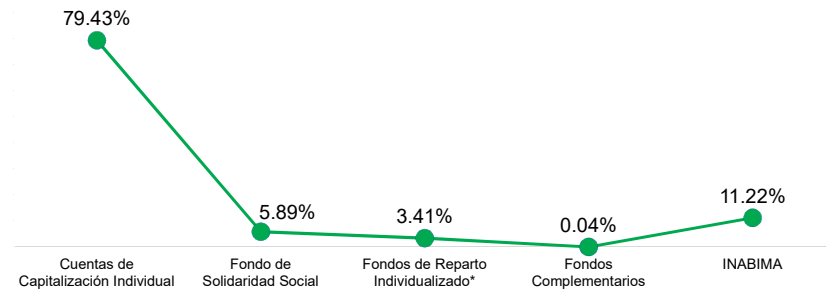
Fuente: SIPEN

Evolución del Patrimonio de los Fondos de pensiones por año (Millones RD\$)



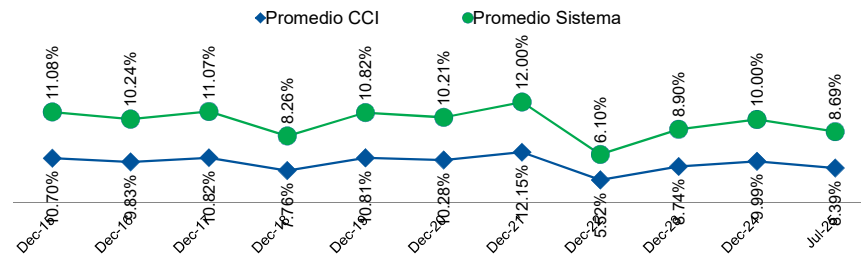
Fuente: SIPEN

% de la Composición del Patrimonio de Fondos de Pensiones SVDS



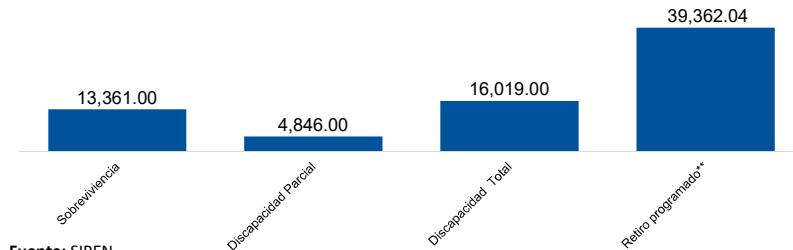
Fuente: SIPEN

Rentabilidad Nominal Promedio de los Fondos de Pensiones



Fuente: SIPEN

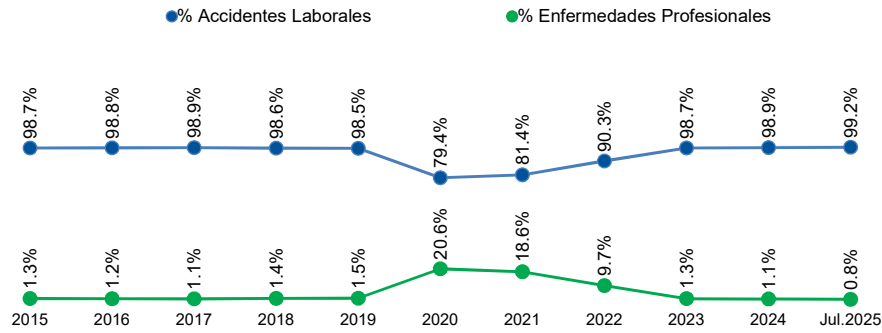
Monto de Pensión Promedio del Sistema SVDS por Tipo de Beneficio



Fuente: SIPEN

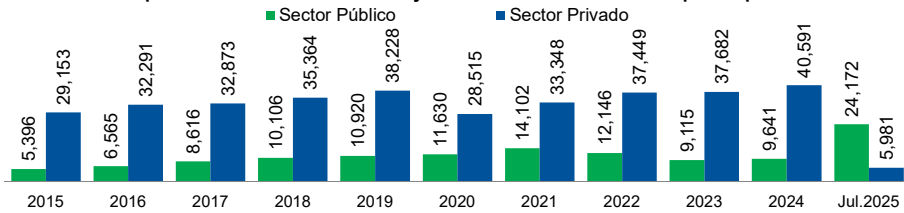
Seguro de Riesgos Laborales (SRL)

Reporte de Accidentes Laborales y Enfermedades Profesionales



Fuente: IDOPPRIL

Reporte de Accidentes Laborales y Enfermedades Profesionales por Empresas



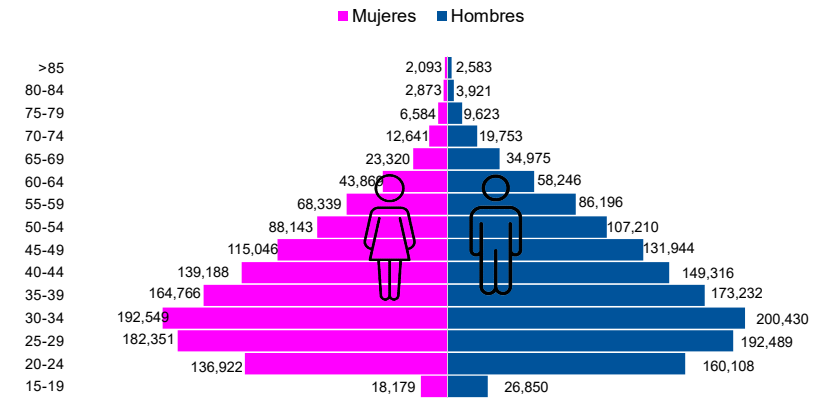
Fuente: IDOPPRIL

Total de Empresas Registradas al SDSS por Tipos



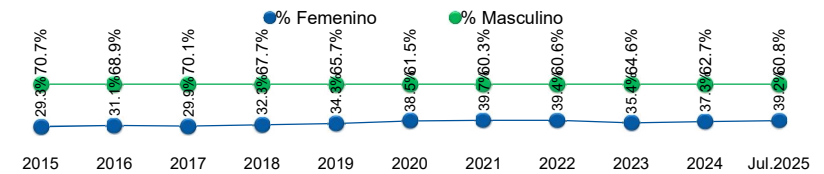
Fuente: SISALRIL

Afiliación al SRL por Grupo de Edad y Género



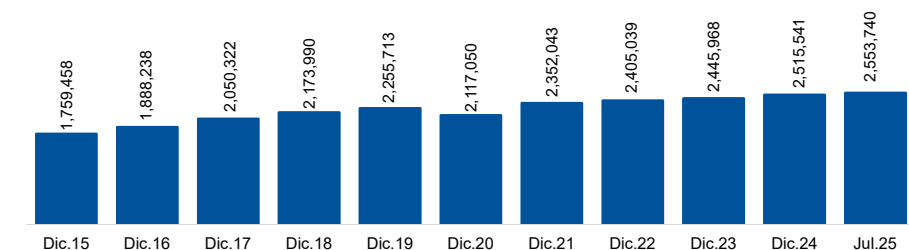
Fuente: SISALRIL

Reporte de Accidentes Laborales y Enfermedades Profesionales por Sexo



Fuente: IDOPPRIL

Total de Afiliados Registrados al Seguro de Riesgos Laborales



Fuente: SISALRIL