

CONSEJO NACIONAL DE SEGURIDAD SOCIAL


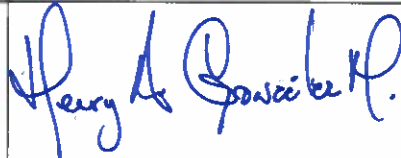
Dirección De Planificación Y Desarrollo

Aprobación Documental

NOMBRE DEL DOCUMENTO:

INFOGRAFIA: AGOSTO 2025

Las Informaciones contenidas en el siguiente documento son de carácter oficial, elaboradas y actualizadas mensualmente por la Dirección de Planificación y Desarrollo de la Gerencia General del Consejo Nacional de Seguridad Social. Los informes estadísticos del Sistema Dominicano de Seguridad Social (SDSS) son actualizados y publicados con 30 días posteriores a la generación de las informaciones estadísticas, ya que CNSS no genera datos, solo, las compila, procesa, tabula y analiza; por lo tanto, depende de los informes y las publicaciones de las instituciones generadoras.

Responsable	Unidad / Cargo	Firma / Fecha
División de Estadística	Elaboración del documento	 13/11/2025
Henry González, Director de Planificación y Desarrollo	Aprobación final	 13/11/2025



CONSEJO NACIONAL DE SEGURIDAD SOCIAL (CNSS)

INFOGRAFÍA ESTADÍSTICA SDSS

AGOSTO 2025

Seguro Familiar de Salud (SFS)

97.2%

% Afiliado SFS de la Población Nacional

10,587,564

Afiliación SFS

2,553,740

Afiliación SRL

5,487,764

Afiliados SVDS

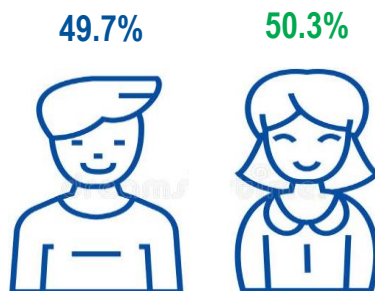
2,192,103

Cotizantes SVDS

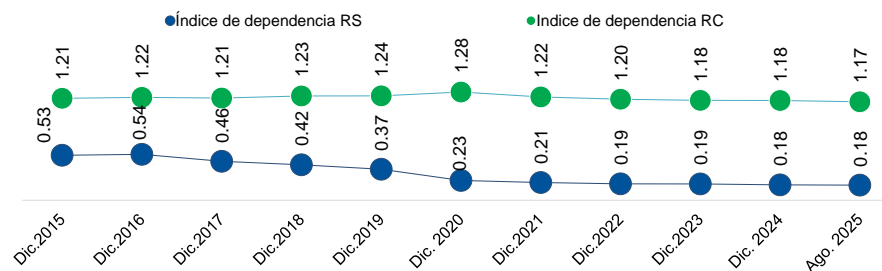
39.95%

Densidad de Cotizantes SVDS

% de la Población Afiliada al SFS por Sexo



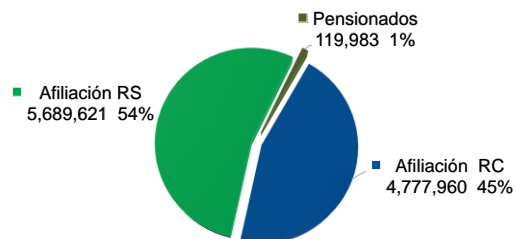
Índice de Dependencia por Régimen de Financiamiento al SFS



Fuente: SISALRIL/CNSS

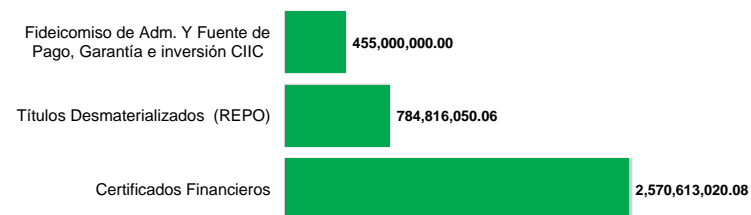
Índice de Dependencia. Cantidad de Dependientes por cada titular.

Afiliación del SFS por Régimen de Financiamiento

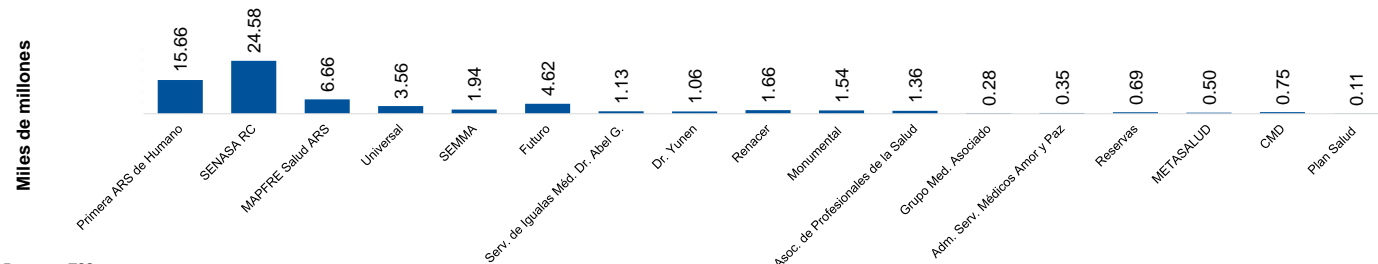


FUENTE: SISALRIL

Distribución de las Inversiones de la Cuenta Cuidado de la Salud por Instrumento



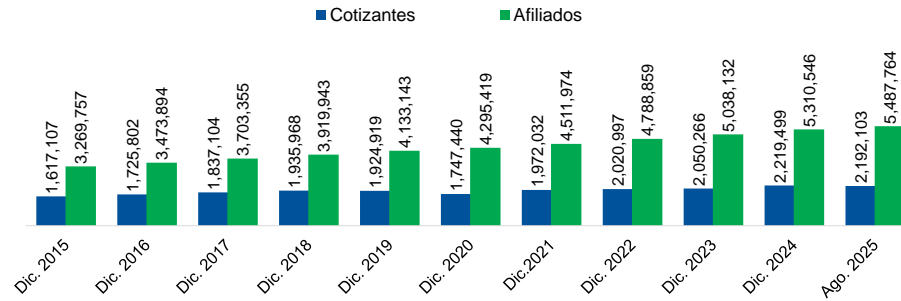
Dispersión a las Administradora de Riesgos de Salud (ARS)



Fuente: TSS

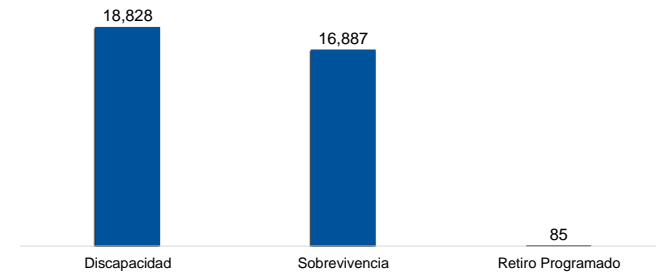
Seguro de Vejez Discapacidad y Supervivencia (SVDS)

Evolución Histórica de Afiliados y Cotizantes del SVDS



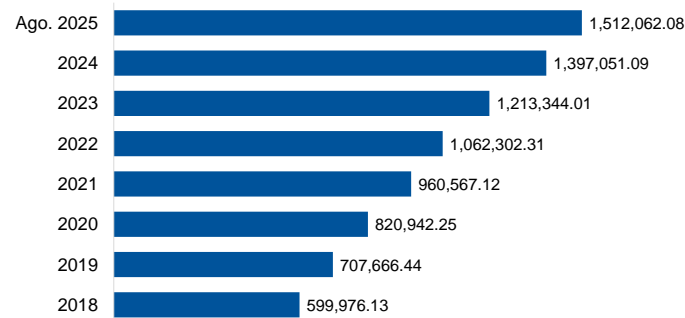
Fuente: SIPEN

Cantidad de Pensiones por Tipo de Beneficios del SVDS



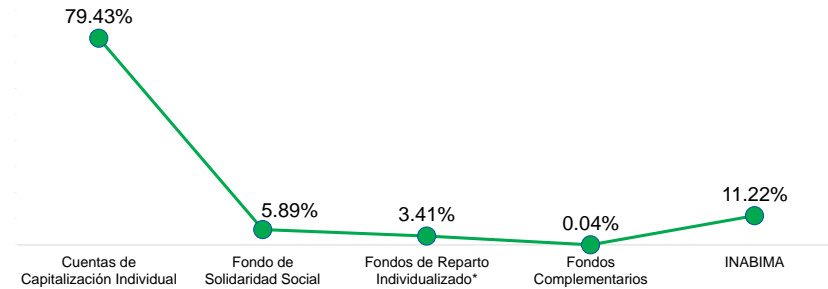
Fuente: SIPEN

Evolución del Patrimonio de los Fondos de pensiones por año (Millones RD\$)



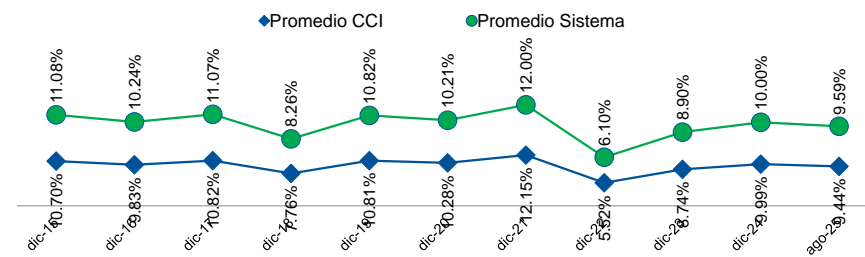
Fuente: SIPEN

% de la Composición del Patrimonio de Fondos de Pensiones SVDS



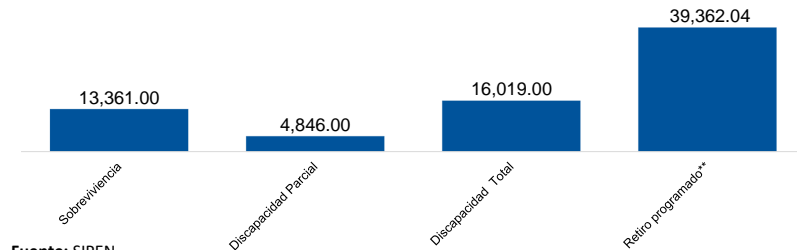
Fuente: SIPEN

Rentabilidad Nominal Promedio de los Fondos de Pensiones



Fuente: SIPEN

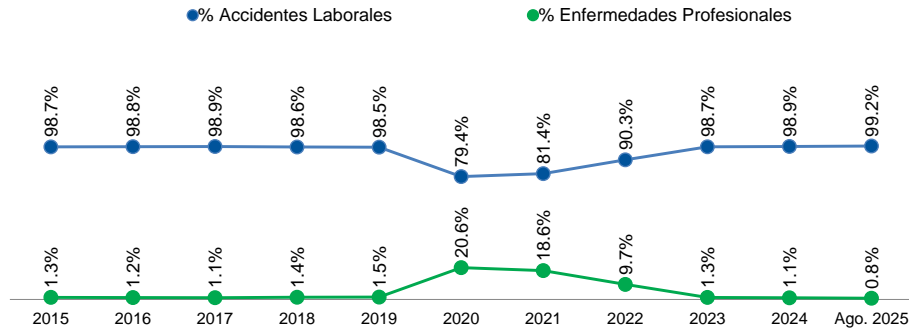
Monto de Pensión Promedio del Sistema SVDS por Tipo de Beneficio



Fuente: SIPEN

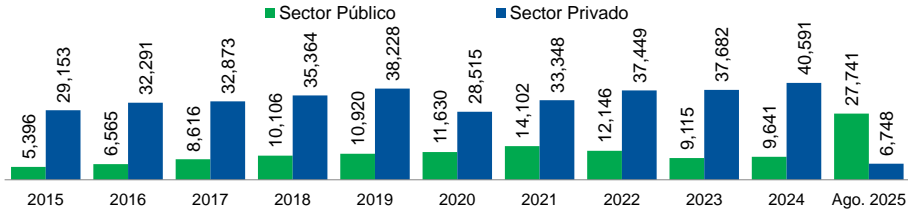
Seguro de Riesgos Laborales (SRL)

Reporte de Accidentes Laborales y Enfermedades Profesionales



Fuente: IDOPPRIL

Reporte de Accidentes Laborales y Enfermedades Profesionales por Empresas



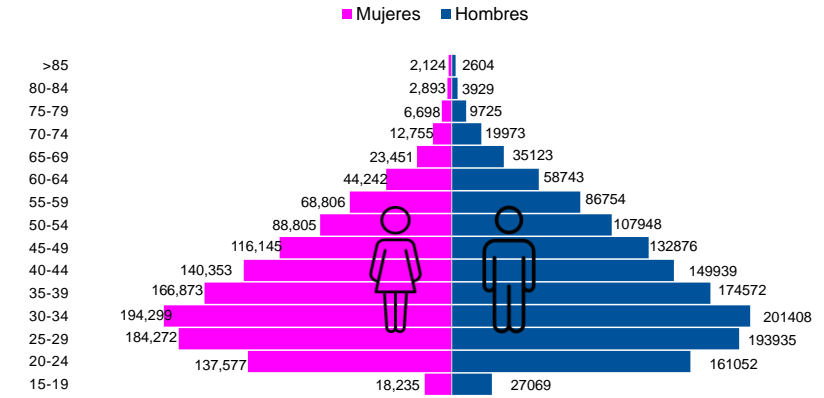
Fuente: IDOPPRIL

Total de Empresas Registradas al SDSS por Tipos



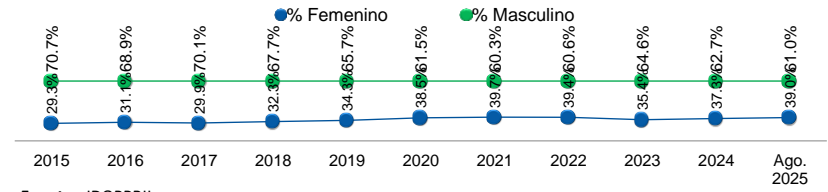
Fuente: SISALRIL

Afiliación al SRL por Grupo de Edad y Género



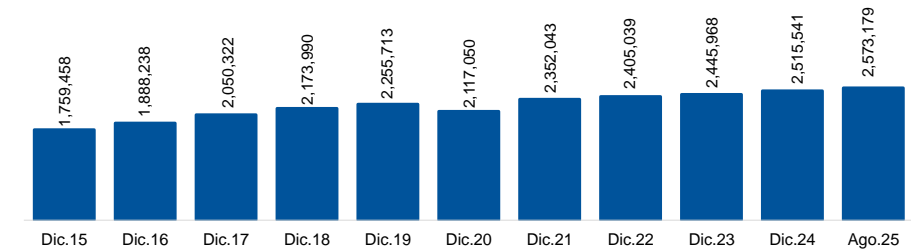
Fuente: SISALRIL

Reporte de Accidentes Laborales y Enfermedades Profesionales por Sexo



Fuente: IDOPPRIL

Total de Afiliados Registrados al Seguro de Riesgos Laborales



Fuente: SISALRIL